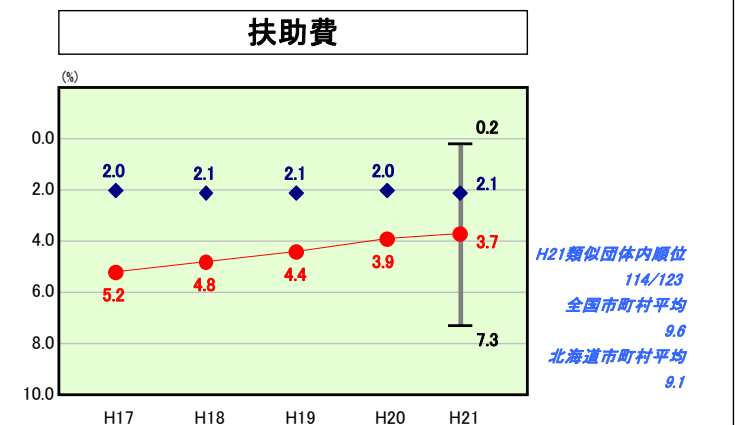
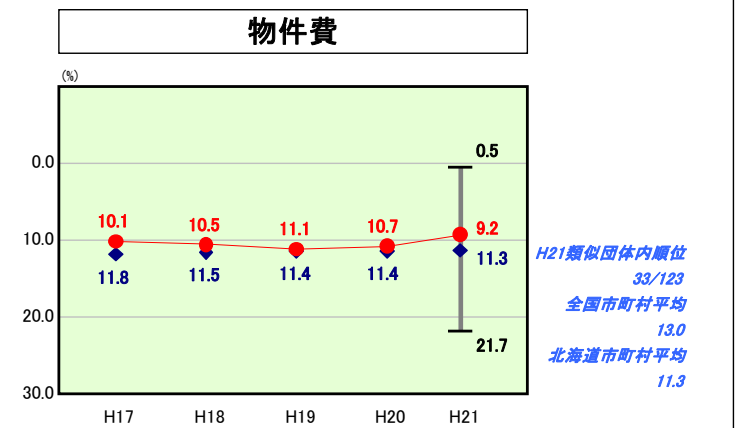
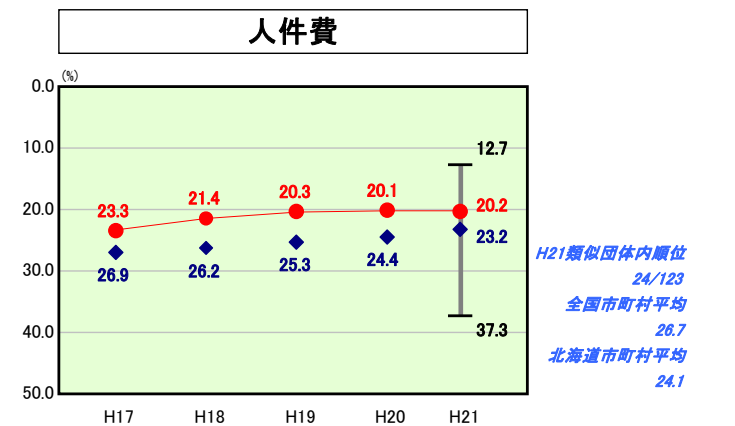
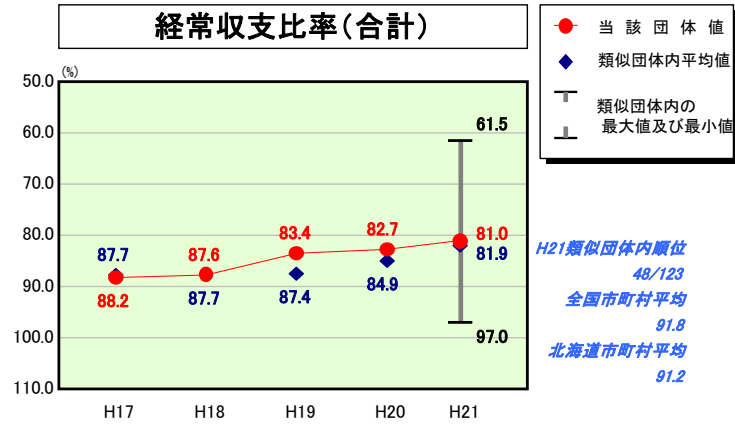
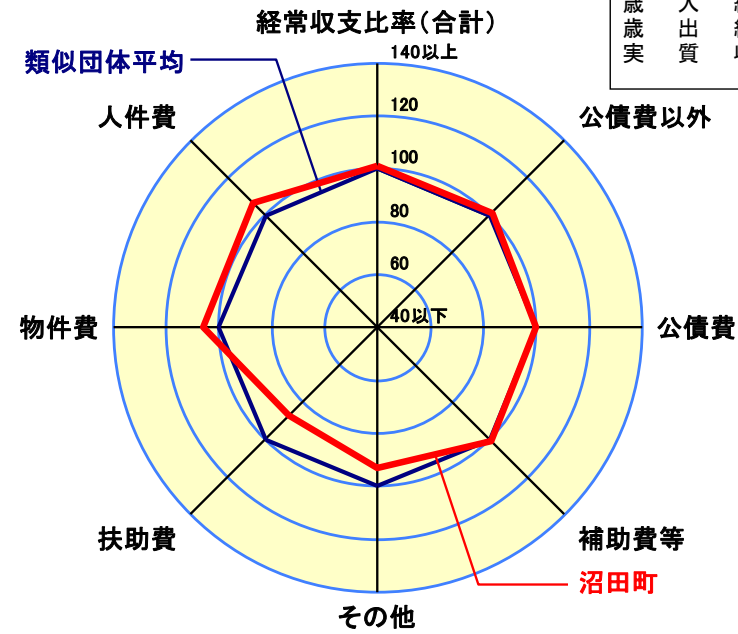


歳出比較分析表(平成21年度普通会計決算)

経常収支比率の分析



| | |
|--------|------------------------|
| 人口 | 3,724人(H22.3.31現在) |
| 面積 | 283.21 km ² |
| 標準財政規模 | 2,722,838千円 |
| 歳入総額 | 5,091,026千円 |
| 歳出総額 | 4,997,628千円 |
| 実質収支 | 74,712千円 |



- ※1 本レーダーチャートは、当該団体と類似団体平均値より算出した偏差値をもとにチャート化したものである。(偏差値は平均を100としている。)
- ※2 当該団体の八角形が平均値の八角形より外側にあるほど、歳出抑制等により財政構造に弾力性があることを示している。
- ※3 類似団体とは、人口および産業構造等により全国の市町村を35のグループに分類した結果、当該団体と同じグループに属する団体を言う。

分析欄

【経常収支比率(合計)】

H20比▲1.7%・類似団体平均▲0.9%となっている。今後も計画的な繰上償還の実施による公債費の削減を図るとともに、退職者不補充による人件費の削減、全事業へのサンセットの導入、廃止・縮小を含めた事業の優先度・必要性の検討により経常経費の削減を図る。

【人件費】

集中改革プランに基づく退職者不補充などにより職員数を削減しており、類似団体平均、全国・全道平均全てを下回っている。今後とも計画に基づき適正な定員管理に努める。

【物件費】

H20比▲1.5%と大きく減少しており、従来から行ってきた不用施設のスクラップ、管理・事業経費の削減などにより類似団体平均、全国・全道平均全てを下回っており今後とも経費削減に努める。

【扶助費】

類似団体平均を大きく上回っているものの、全国・北海道平均と比較すると1/2の水準であり近年減少傾向にある。扶助費の主なもの老人・児童保護措置費であり、本町の高齢化率は30%を超えており、また児童福祉政策として独自の対策を行っていることが主な要因である。

【公債費】

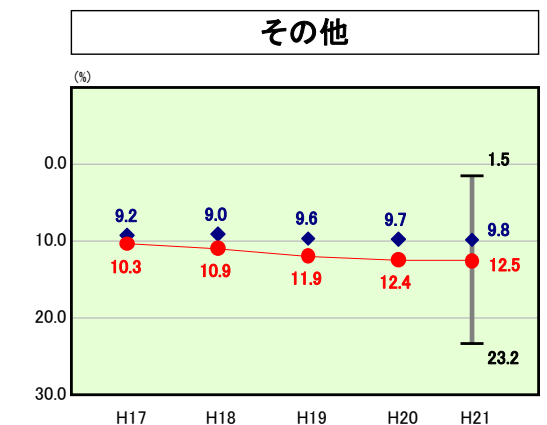
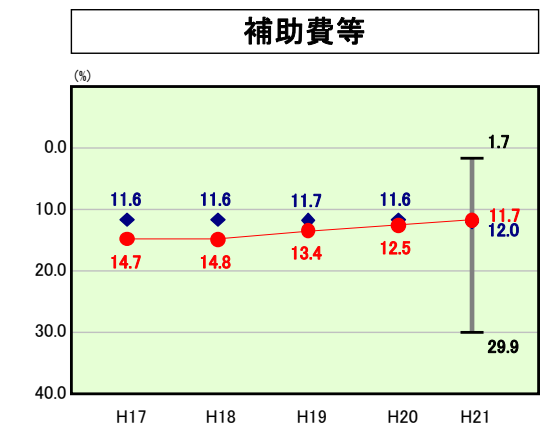
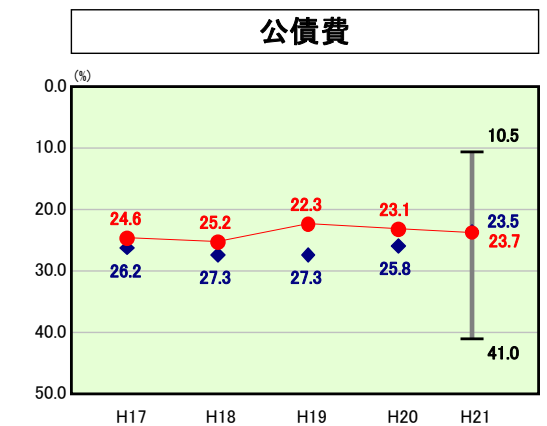
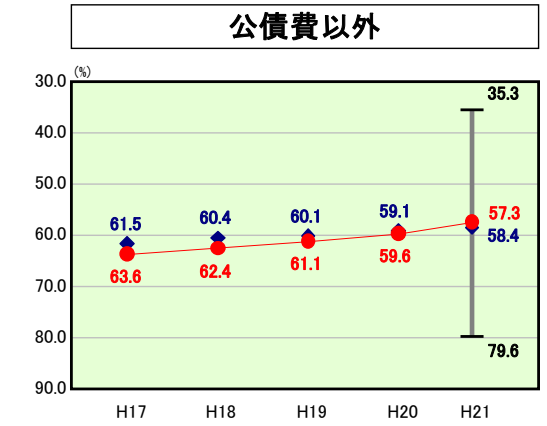
類似団体平均+0.2%となっているが、従前から行っている計画的繰上償還の実施、地方債発行枠2億円/年の設定などによりH28にはH19比で1/2程度まで通減させる計画であるが、今後、学校教育施設整備など大型事業が計画されていることから、毎年度実施している財政推計ローリングなどに基づき起債発行の抑制・計画的な繰上償還の実施など公債費の適切な把握・管理を行い固定経費の削減を図る。

【補助費等】

類似団体平均▲0.3%となっており近年減少傾向にあるが、今後とも適切な補助金等支出に努め経常経費の削減を図る。

【その他】

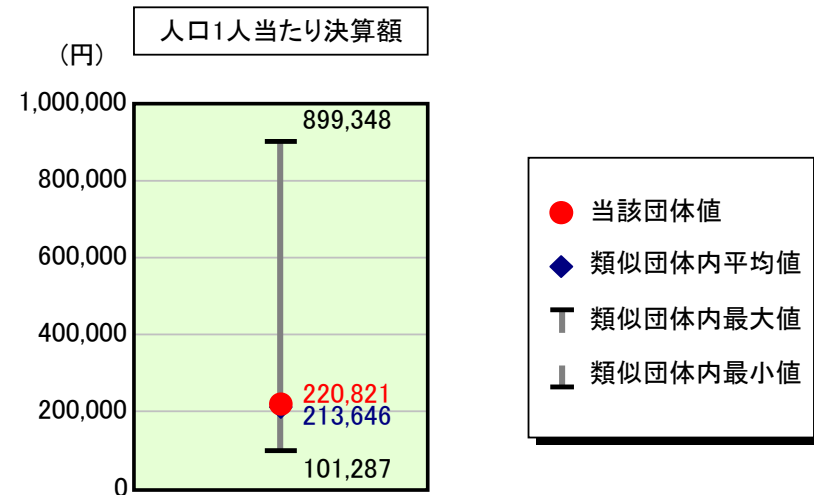
除排雪経費が大部分であり、本町は道内有数の豪雪地帯であることから類似団体平均を上回っている。施設維持については、従来より不用施設のスクラップを進めており今後とも適切な施設管理に努める。



歳出比較分析表(平成21年度普通会計決算)

北海道 沼田町

人件費及び人件費に準ずる費用の分析




人件費及び人件費に準ずる費用

| 項目 | 当該団体決算額 (千円) | 人口1人当たり決算額 | | 対比 (%) |
|-------------------------------|-----------------|------------|------------|--------|
| | | 当該団体 (円) | 類似団体平均 (円) | |
| 人件費 | 650,681 | 174,726 | 175,420 | ▲ 0.4 |
| 賃金(物件費) | 91,273 | 24,509 | 13,854 | 76.9 |
| 一部事務組合負担金(補助費等) | 105,293 | 28,274 | 27,797 | 1.7 |
| 公営企業(法適)等に対する繰出し(補助費等) | - | - | 2,293 | - |
| 公営企業(法適)等に対する繰出し(投資及び出資金・貸付金) | - | - | - | - |
| 公営企業(法非適)等に対する繰出し(繰出金) | 23,398 | 6,283 | 8,199 | ▲ 23.4 |
| 事業費支弁に係る職員の人件費(投資的経費) | 17,212 | 4,622 | 4,740 | ▲ 2.5 |
| ▲退職金 | ▲ 65,518 | ▲ 17,593 | ▲ 18,656 | ▲ 5.7 |
| 合計 | 822,339 | 220,821 | 213,646 | 3.4 |

参考

| 項目 | 当該団体 | 類似団体平均 | 対比(差引) |
|-------------------|-------|--------|--------|
| 人口1,000人当たり職員数(人) | 20.95 | 19.44 | 1.51 |
| ラスパイレス指数 | 96.8 | 93.5 | 3.3 |

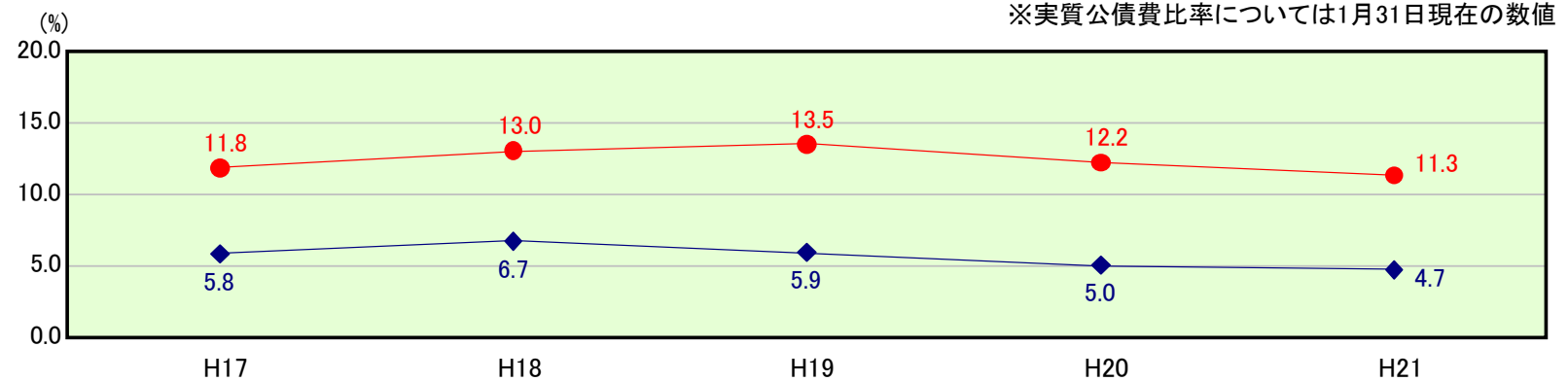
公債費及び公債費に準ずる費用の分析



公債費及び公債費に準ずる費用(実質公債費比率の構成要素) ※1月31日現在の数値

| 項目 | 当該団体決算額 (千円) | 人口1人当たり決算額 | | 対比 (%) |
|---|-----------------|------------|------------|--------|
| | | 当該団体 (円) | 類似団体平均 (円) | |
| 元利償還金の額 (繰上償還額等を除く) | 725,055 | 194,698 | 171,123 | 13.8 |
| 積立不足額を考慮して算定した額 | - | - | - | - |
| 満期一括償還地方債の一年当たりの元金償還金に相当するもの (年度割相当額) | - | - | - | - |
| 公営企業債の償還の財源に充てたと認められる繰入金 | 152,195 | 40,869 | 31,600 | 29.3 |
| 一部事務組合等の起こした地方債に充てたと認められる補助金又は負担金に充当する一般財源等額 | 58,970 | 15,835 | 8,851 | 78.9 |
| 債務負担行為に基づく支出のうち公債費に準ずるものに充当する一般財源等額 | 5,029 | 1,350 | 5,615 | ▲ 76.0 |
| 一時借入金利子 (同一団体における会計間の現金運用に係る利子は除く) | - | - | 68 | - |
| ▲特定財源の額 | ▲ 51,266 | ▲ 13,766 | ▲ 8,610 | 59.9 |
| ▲地方債に係る元利償還金及び準元利償還金に要する経費として普通交付税の額の算定に用いる基準財政需要額に算入された額 | ▲ 645,302 | ▲ 173,282 | ▲ 137,849 | 25.7 |
| 合計 | 244,681 | 65,704 | 70,799 | ▲ 7.2 |

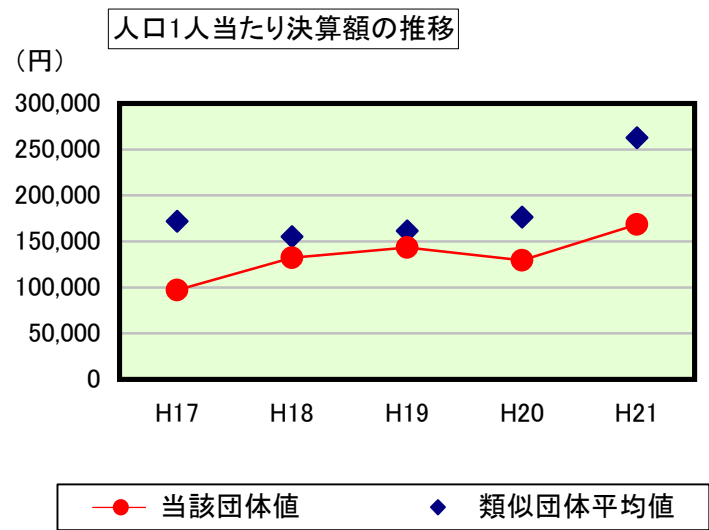
※参考 実質公債費比率及び起債制限比率の推移



歳出比較分析表(平成21年度普通会計決算)

北海道 沼田町

普通建設事業費の分析



普通建設事業費

| | 当該団体決算額 (千円) | 人口1人当たり決算額 | | | | |
|---------|-----------------|------------|------------|-----------|------------|---------|
| | | 当該団体(円) | 増減率(%) (A) | 類似団体平均(円) | 増減率(%) (B) | (A)-(B) |
| H17 | 394,049 | 97,080 | ▲ 36.2 | 172,020 | ▲ 0.3 | ▲ 35.9 |
| うち単独分 | 128,291 | 31,607 | ▲ 53.4 | 77,280 | ▲ 13.3 | ▲ 40.1 |
| H18 | 523,917 | 132,235 | 36.2 | 155,309 | ▲ 9.7 | 45.9 |
| うち単独分 | 364,437 | 91,983 | 191.0 | 69,293 | ▲ 10.3 | 201.3 |
| H19 | 555,946 | 143,248 | 8.3 | 161,387 | 3.9 | 4.4 |
| うち単独分 | 235,350 | 60,642 | ▲ 34.1 | 66,794 | ▲ 3.6 | ▲ 30.5 |
| H20 | 490,643 | 129,594 | ▲ 9.5 | 176,539 | 9.4 | ▲ 18.9 |
| うち単独分 | 432,185 | 114,153 | 88.2 | 75,430 | 12.9 | 75.3 |
| H21 | 626,706 | 168,288 | 29.9 | 262,834 | 48.9 | ▲ 19.0 |
| うち単独分 | 541,165 | 145,318 | 27.3 | 147,509 | 95.6 | ▲ 68.3 |
| 過去5年間平均 | 518,252 | 134,089 | 5.7 | 185,618 | 10.4 | ▲ 4.7 |
| うち単独分 | 340,286 | 88,741 | 43.8 | 87,261 | 16.3 | 27.5 |