# JRに乗ろう

## JR留萌本線の乗りかた説明

【上り】石狩沼田駅から深川駅まで 【下り】深川駅から石狩沼田駅まで

## 列車に乗ってたくさん思い出を作ろう♪

線路が運ぶ、『みんなの希望』
JR PROMOTES BY NUMATA
JRに乗り続け隊
沼田町
JR利用促進運動実施中！

沼田町観光協会・沼田町役場産業創出課（JRに乗り続け隊事務局）

# 目次


| ・ＪＲ石狩沼田駅からＪＲ深川駅へ＜上り編＞ | ・ＪＲ深川駅からＪＲ石狩沼田駅へ＜下り編＞ |
|---|---|
| 3ページ　「駅に向かう準備」 | 15ページ　「列車の時刻を確認」 |
| 4ページ　「駅についたら・・・」 | 16ページ　「切符を買おう」 |
| 5ページ　「列車に乗る前に」 | 17ページ　「運賃を調べよう」 |
| 6ページ　「切符の運賃を確認」 | 18ページ　「切符を買ってみよう」 |
| 7ページ　「運賃を確認したら」 | 19ページ　「改札を通ろう」 |
| 8ページ　「列車を待つ」 | 20ページ　「列車から見える景色を楽しもう」 |
| 9ページ　「さあ、列車に乗ろう」 | 21ページ　「列車を降りよう」 |
| 10ページ　「列車に乗ったら」 | 22ページ　「列車とのお別れ」 |
| 11ページ　「運賃の確認」 | |
| 12ページ　「列車に乗って景色を楽しもう」 | |
| 13ページ　「列車を降りたら」 | |
| 14ページ　「運賃を払おう」 | |

上の写真は、JR石狩沼田駅の外観。沼田町に3つある駅のうちの1つです。
残り2つの駅はどこにあるかわかるかな？

## 駅に向かう準備

みんなは駅に来たことがありますか？そして、列車に乗ったことがありますか？

大丈夫！今回は一度も列車に乗ったことがない人でも、簡単に楽しく列車が乗れるよう、わかりやすく説明します！

まずは駅に向かいます。

でもその前に･･･

自宅や学校から駅に向かう時は、まず列車の時刻を確認しましょう。そうしないと、せっかく駅に来たのに列車が来るのが1時間後なんてことが起きてしまいます。

時刻は、JRが発行する最新の時刻表で事前に確認してから駅に向かいます。 交通事故などに合わないよう時間に余裕を持ち、列車が発車する10分前までには駅に着いていましょう。

その理由はなぜか？理由は次のページへ！

（真布駅）

（明日萌駅）(恵比島駅)

（時刻表）

3枚のうち2枚は沼田町にある残り2つの駅の外観です。
もう1枚は最新の時刻表です。

＜上り編＞

JR石狩沼田駅の構内。トイレは駅の構内に入って右側にあります。

## 駅についたら・・・

なぜ10分前かというと・・・

切符を買わないといけないからです。切符を買わないと列車に乗ることができません！

それに駅に来るまでにトイレがしたいな、と思った人もいるはず。だからこの時間を使ってトイレを済ませておきましょう。

トイレは、駅の構内に入ってすぐ右側にあります。

では、切符を売っている場所は？

次のページへ！

駅の構内に入って左側にある切符売場（窓口）

＜上り編＞

## 列車に乗る前に

駅の中に入って、すぐ左側に窓口がありますね？

ここで列車の切符を買います！

ですが切符の運賃が分からないと、

駅員さんに切符をくださいと言いづらいですよね。

切符の運賃の確認は赤丸の部分を見ます。

詳しくは次のページで説明します。

＜上り編＞

## 切符の運賃を確認

これで切符の運賃を確認します。（左の図）

今回は行き先駅がJR深川駅なので赤丸で囲ってある部分が払う金額です。

小学生は切符の料金が半額になりますので170円になります。

中学生以上は 大人 に区分されるので運賃は変わりません。

行き先の運賃を確認

窓口の横にある きっぷ運賃表

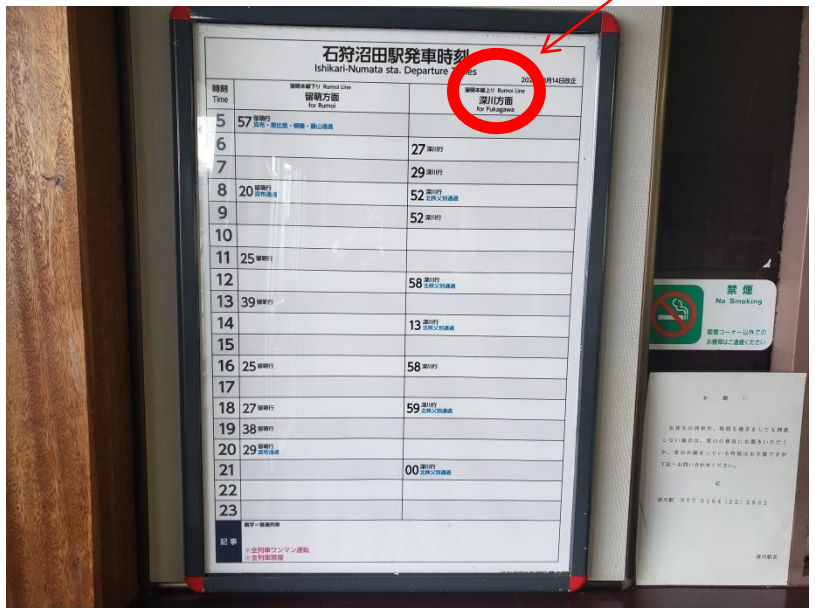


行き先を確認

JR石狩沼田駅の窓口の横にある時刻表

駅の構内に入って左側にある切符売場（窓口）

## 運賃を確認したら

きっぷ運賃表で運賃の確認をしたら切符を買いましょう。

切符を買う時は、窓口の駅員さんに行き先を伝えましょう！

そうしたら、行き先駅までの切符を売ってくれるから運賃を払って切符を受け取ります。

切符の料金は小学生の場合、半額になります。

駅員さんが年齢確認をすることがあるのでその時は自分の年齢を伝えましょう。

もし切符を売ってくれる駅員さんがいなかったら・・・

（JR石狩沼田駅の駅員さんは7時20分～13時40分まで窓口にいます。※窓口に駅員さんがいる時間帯でも駅員さんが不在の場合もあります。）

大丈夫！実は、駅で切符が買えなくても、目的地の駅で運賃を支払うことができるのです。

支払い方は、あとでじっくり説明します！

JR石狩沼田駅構内にある時計。3分前にはホームに並ぼう。

## 列車を待つ

さて、切符を買ったらイスに座って電車が来るのを待ちましょう。

駅はみんなのもの。オニごっこをして遊んだり、大きな声でさわいではいけません！

列車が駅にくる時間が近くなると放送が流れることがありますが、JR石狩沼田駅では放送が流れないので注意しましょう。

そこで列車がくる3分前には、駅のホームに出て「深川方面乗車口」に並んでください！

ホームは、次のページで説明します。

駅のホームに入ってきた列車（上り：深川方面行き）

＜上り編＞

## さあ、列車に乗ろう

ここが、列車が発着するホームだ！

列車が来ている時は白線の内側まで待機しましょう。

ゆっくりと列車が入って来たね！

そして、列車がホームに近づくにつれて、エンジンのような音が聞こえてきました。

どんな音が聞こえますか？どこから音が聞こえてきますか？

実際に行った時に音を確認してみましょう！

ホームに人が並んでいる時は、その列の後ろから並びましょう。 横入りはいけません。

もし、列車から降りる人がいたら、全員降りるまで待ちます。

さあ、それでは列車に乗りましょう！

＜上り編＞

列車のデッキ部分にある整理券発券機と料金箱
すぐとなりは運転室になっています。

## 列車に乗ったら

さて、みんな。

写真の中の赤丸の部分を見てください。

まず、列車に乗ったら、乗り降りする時に必ず通る「デッキ」と呼ばれる部分に、整理券発券機と料金箱があります。

その赤丸の部分から整理券という紙が出てきます。

さて、この整理券は一体どう使うのでしょうか？

それは・・・

駅で切符が買えなかった人が使います！

切符が買えなかった人は切符が無いので、どこの駅から乗ったかわかるように、必ずこの整理券を取ります。整理券は、行き先の駅まで無くさないように持っていましょう。

（駅で切符を買った人は整理券を取らなくていいです。）




運転室（料金箱）の上に表示してある運賃表

## 運賃の確認

＜上り編＞

さあ、みんな。列車が発車しましたね！

ところで、駅で切符を買わず、列車内の発券機で整理券を取った人は運賃がいくらかかるのか、知りたいですよね？

そんな時は、運転室（料金箱）の上に表示されている運賃表を見てください！これでいくら運賃がかかるのか、知ることができます！でも、どの番号を見ていいのかわからないでしょう？

この時、持っている整理券が役に立つのです！

（下にある整理券の写真を見てください。）

右上に数字が書いてありますね。その数字の場所の運賃を見るのです！

目的の駅に近づくたびに、運賃が変わるので、駅ごとに運賃表を確認するのも、おもしろいかもしれません。

整理券の番号で運賃がわかる！

＜上り編＞

列車内に設置されている優先席

## 列車に乗って景色を楽しもう

列車の窓から、いろんな景色が見えるよ！

青い空や緑の山、川や田んぼに鉄塔、遠くを走る車、

そして、遠くまで伸びる線路・・・

写真で景色は見せません。

なぜなら、実際に列車に乗って見てほしいからです。

※写真の優先席とは高齢者や妊婦、ケガをしている方など席を必要としている人が優先的に座れる座席のことです。



列車のデッキから降りる時の写真（JR深川駅）
ホームとのすき間に充分注意しましょう。

## 列車を降りたら

＜上り編＞

目的地のJR深川駅に着きました！

忘れものがないか列車を降りる前に確認しましょう。もし降りた後で忘れ物に気づいたら終着駅のJR深川駅に連絡をして忘れ物を取っておいてもらいましょう。

また、降りる時に運賃表をみて支払う料金を確認しておきましょう。運賃表を見た時に4番の所に340円と表示されています。小学生はその金額の半分（170円）を改札口で払います。これは整理券を持っている小学生も同じ170円を払います。

降りたら改札に向かいます。

改札まで向かう方法は、階段とエレベーターがあります。階段は、走らないで上り下りしましょう。

※エレベーターは6番ホームにはついていません。

JR深川駅にある 階段とエレベーター

※エレベーターは1,3,4番ホームについています

＜上り編＞

JR深川駅にある自動改札機と窓口

## 運賃を払おう

さあ、改札口に来ましたね。

あとはこの改札を通るだけです！

だけど、ここで・・・

切符が買えなかった人は、持っている整理券を窓口にいる駅員さんに渡して、運賃表で確認した料金を払いましょう！

（赤丸のところに駅員さんが立って待っています。）

JR石狩沼田駅で切符を買った人は、駅員さんに切符を渡します。

※自動改札機は、切符の裏が黒色（下の写真）のものしか通りません。JR石狩沼田駅で発行する切符は通らないので注意しましょう。



例（切符の裏面）

みんな列車はどうでしたか？

楽しかったですか？

これからも列車に乗り続けてくださいね！

JR深川駅構内にある電光掲示板。奥に見えるのは、
これから乗ろうとしている留萌方面行きの列車(下り)

## 列車の時刻を確認

＜下り編＞

また会いましたね。

次はJR石狩沼田駅までの乗り方を説明します。

これもみんなに列車に乗ってほしいからね！

では、JR深川駅から目的地のJR石狩沼田駅までの切符の買い方から説明します！

＜下り編＞

JR深川駅の自動券売機

## 切符を買おう

JR深川駅では、自動券売機というのがあります。

切符は駅員さんがいる窓口で買うこともできますが、なるべく自動券売機で買うようにしましょう。

では、買い方を説明します。

まずは、運賃表を確認します。

運賃表は自動券売機の上と横にそれぞれあります。

行き先の運賃を確認　　現在地を確認

自動発券機の上にある「きっぷ運賃表」
「深川」が中心になっているので
留萌本線「石狩沼田」を見つけよう。

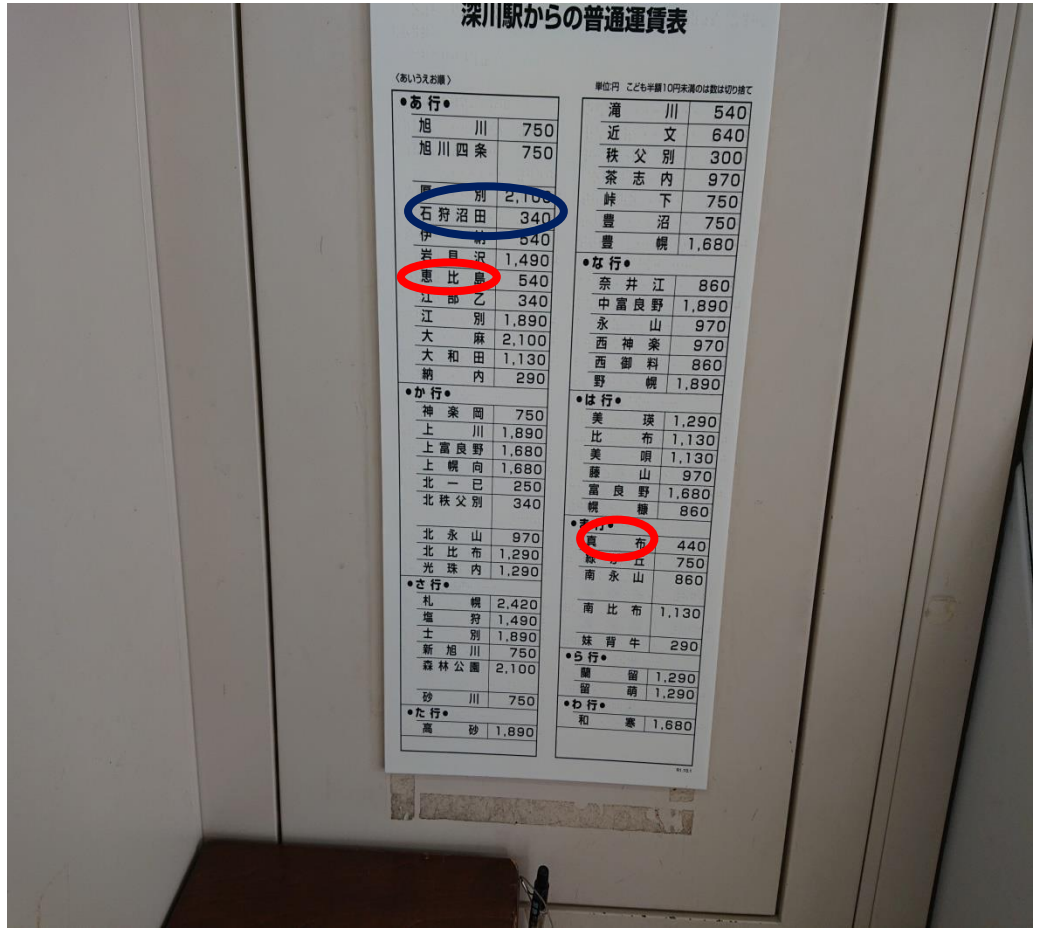


自動発券機の横にある「普通運賃表」もあるよ。この運賃表は五十音順になっています。
あ行に「石狩沼田」があるので料金を確認しよう。沼田町にある残り2つの駅名が
書いてあるけどわかったかな？あ行の「恵比島駅」とま行の「真布」だよ！

## 運賃を調べよう

＜下り編＞

この運賃表を見て料金の確認をすることもできます。

JR留萌本線は普通列車しかないため、普通運賃表と記載されています。

帰りはJR石狩沼田駅なので青丸の部分の運賃を用意します。

ただし、小学生はこども運賃で切符を買うことができますので用意するお金は340円の半分の170円となります。

運賃の確認とお金の準備ができたら自動券売機で切符を買ってみましょう。

＜下り編＞



JR深川駅にある自動券売機。

## 切符を買ってみよう

買い方は簡単！

上の写真を見てください。まず

①「片道きっぷ」と書かれた黄色の部分を指でタッチします。

次に「まとめ買い用」（水色の部分）と書かれた段の②「こども1人」（むらさき色の部分）の部分を押します。

次に下の写真を見てください。そうするとさきほど確認した運賃（340円）の半分の170円が画面に表示されるので

③170円の部分をタッチして（緑色の部分）、

④お金を赤丸の部分に投入します。

そうしたら切符が受け取り口から出てくるよ！

（おつりもいっしょに出てきます）

これで切符の買い方の説明は終了です。

もし買い方が分からなくなった時は、青丸の部分の「よびだし」を押します。（⑤）

ここの部分を押すと駅員さんが助けに来てくれます。

JR深川駅構内にある自動改札機。自動改札機を通る
前に駅構内に忘れ物がないか確認しましょう。

＜下り編＞

## 改札を通ろう

電光掲示板に留萌行きが「改札中」と表示されたら

ホームに向かいましょう。向かうホームは何番かわかりますか？

ホームの番号が分からない人は電光掲示板で「のりば」の数字を確認しましょう！

切符は改札機の赤丸の部分に通します。

そうすると青丸の部分から切符が出てくるのでそれを取ってホームに向かいます！

列車がくるホームは電光掲示板に載っていた数字「4番」だったのでそこに向かって歩いていきます。

※悪天候などによる時間の乱れによってホームの番号が変わることがあるので注意しましょう。またホームの番号が変わる時は、駅員さんがアナウンスをしてくれるので指示にしたがいましょう。

ホームにはもう列車が来ていますね。

それでは列車に乗りましょう！

列車内部の風景

## 列車から見える景色を楽しもう

うん！列車から見える景色はいい眺めだね！

わかっていると思うけど写真で景色は見せません。

みんなに列車に乗って見てほしいからね。

ちなみに春、夏、秋、冬。それぞれの季節に列車に乗ると風景も変わって楽しめるよ。

列車を降りようとする時（JR石狩沼田駅）

＜下り編＞

## 列車を降りよう

JR石狩沼田駅が近くなってきましたね。そろそろ降りる準備をしましょう！

降りる準備はあらかじめ列車でアナウンスが流れます。その時には、身の周りの整理をしてすぐに列車を降りられるようにしましょう。

降りる時切符は運賃箱の中に入れます（青丸の部分）

そして列車を降ります！

切符をなくしてしまった場合は運転士さんに伝えましょう。

JR石狩沼田駅を留萌方面に向けて発車する列車

## 列車とのお別れ

みんな列車の旅はどうでしたか？

楽しかったですか？いい思い出は作れましたか？

列車に乗ってみると景色だったり、発見があったりして色々な経験ができたね！

これからみんなが中学生、高校生と歳を重ねるごとに、列車に乗る機会は増えるかもしれません。

これからももっと家族や友達と列車に乗って遠くまで買い物や遊びに行ったりしてみてくださいね！

線路が運ぶ、『みんなの希望』
JR PROMOTES BY NUMATA
JRに乗り続け隊
沼田町
JR利用促進運動実施中！