

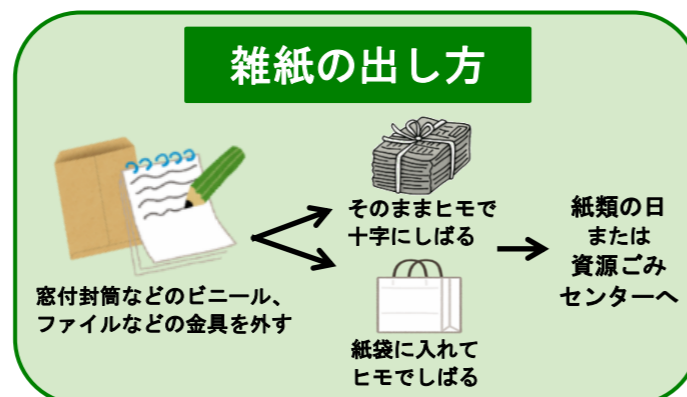

ごみを減らして得しちゃおう！

現在のわたしたちのまちからは **毎年400tもの燃えるごみ** が出されています。
 これを処理するために、毎年多額の負担金を支払っています。
 しかし、この燃えるごみの中身を調べると
「雑紙」だけで **約20% (約80t)** あることが分かりました。
分別したごみは売却できる ため、町の貴重な収入源となります。
 現在、町民1人当たり **年間142kg** 出しているごみを
適切に分別することで 113kgまで減らす ことができます。
 この **29kgの減量** が町を豊かにし、**2050年ゼロカーボン実現** に向けた
大きな1歩となります。

「雑紙(ざつがみ)」とはどんな紙？

新聞紙・ダンボール・雑誌以外の **「きれいな紙」** のことです。

例えばこんな紙です



400 t の燃えるごみから排出される二酸化炭素の量=57.6トン

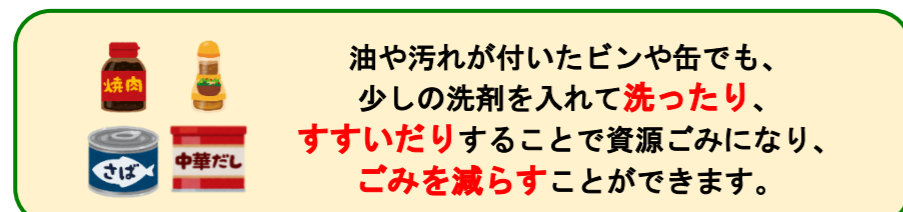
雑紙をリサイクルした場合の二酸化炭素の量=48.4トン

町民1人当たりの二酸化炭素の量は **「3.3kg」の削減効果**があります！

買い物で使用する **レジ袋100枚断った**効果に相当します！

燃えないごみにもリサイクルできるものが…

焼肉のタレやドレッシングなどの **「調味料の空きビン」** や **「缶詰の空き缶」** を燃えないごみに出していませんか？
 これらのごみも適切な処理をすることで資源ごみとして分別することができます。



ビンや缶以外の資源ごみの分別方法は **裏面** に詳しく載せています。

6月・7月のポイント対象の資源ごみ

ペットボトル



飲料、醤油調味料などのペットボトル



※リサイクルマークがついているボトルが対象です。

■捨て方

①透明か半透明の袋にいれ、キャップとラベルをはがし、つぶさず、必ずすすいでください。

②外したキャップは町内の回収BOXか資源ごみセンターに持ち込んでください。ラベルは燃えるゴミに入れてください。

※回収BOXの場所は裏面をご覧ください。

※2カ月毎に対象品目が変わります。

毎月ポイント対象

雑紙



雑紙は毎月ポイントの対象です。前月まで対象だったダンボールは、引き続き資源ごみとして回収しております。

資源ごみセンターに持ち込むだけで **NumaCaポイント** を **5P** プレゼント！

6月・7月のそれぞれ1ヶ月間に **雑紙を1kg以上、ペットボトルを1kg以上** 持ち込むと追加でそれぞれ **10P** プレゼント！

資源ごみを持ち込む際には、**NumaCaカード** をお忘れなくお持ちください。

日常からごみの分別を習慣化して、ムリなくお得にゼロカーボン！



持ち込む場所は **資源ごみセンター**へ



回収場所
資源ごみセンター

開設時間

木曜日～金曜日 午前8時30分～午後4時30分
 (昼休み 午後1時00分～午後2時00分)
 土曜日 午前8時30分～午後0時00分

資源ごみを正しく分けてごみを減らし、町の負担を減らしましょう！

<ペットボトル>

①リサイクルできるボトルにはリサイクルマークが付いています。

飲料、醤油、調味料などのペットボトル

※ボトルはつぶさずに出してください！

※キャップは町内の回収BOXに入れてください。
【回収BOXの場所】
役場玄関・ふれあい玄関
まちなかほっとタウン
暮らしの安心センター・ゆめつくる玄関

②キャップとラベルをはがし、必ずすすいでください。

■ペットボトルを出す場合
個別回収：透明か半透明の袋に入れて資源ごみの日に出してください。
直接搬入：透明か半透明の袋に入れてください。

<飲料用などの空き缶>

①リサイクルできる空き缶にはリサイクルマークが付いています。

アルミ缶
ビール、ジュースなどの太い飲料缶など

スチール缶
細い飲料缶、粉ミルク、アメなど

※缶として出せないものは、燃えないごみへ！
一斗缶、塗料などの缶

②缶の中には、タバコなどの異物はいれなくてください。

③空き缶は必ずすすいでください。

※空き缶はつぶさずに出してください！

■飲料などの空き缶を出す場合
個別回収：バケツなどに入れて資源ごみの日に出してください。
直接搬入：緑色の網があるので、缶だけを網に入れてください。

<空きびん>

①キャップははずして、ラベルはついてままで大丈夫です。

②必ずすすいでください。

※焼肉のたれ・ドレッシングなどの油のついた空きびんは、洗剤を入れてすすぐと油汚れがキレイになります。

③無色・茶色・その他の色ごとに分けてください。

【無色のびん】
飲料・調味料・化粧品・コーヒーなど

【茶色のびん】
栄養ドリンク・お酒、薬・化粧品 など

【その他の色のびん】
緑色、水色、黒っぽい色など 無色と茶色以外

※一升びん・ビールびんは販売店に出してください。

■空きびんを出す場合
個別回収：色ごとに袋に入れて資源ごみの日に出してください。
直接搬入：色ごとのコンテナに入れてください。

<缶詰の空き缶>

①リサイクルできる空き缶やふたにはリサイクルマークが付いています。

アルミ缶 ふたなど

スチール缶 本体やふたなど

②必ずすすいでください。
缶に少し洗剤を入れて、すすぐと油汚れが落ちやすいです。

■缶詰の空き缶を出す場合
個別回収：コンテナなどに入れて資源ごみの日に出してください。
直接搬入：緑色の網があるので、缶だけを網に入れてください。

<白色トレイ>

①発泡スチロール製の白トレイが対象です。色付きのトレイは燃えるごみへ。

②細かく切ったりせず、必ずキレイに洗ってください。

③しっかり水気を切って、乾燥させてから袋に入れてください。

※色付きのトレイは洗って燃えるごみに入れてください。

■白色トレイを出す場合
個別回収：透明か半透明の袋に入れて資源ごみの日に出してください。
直接搬入：透明か半透明の袋に入れて持ち込んでください。

<ダンボール>

落ちないように十字にしばってください。

①必ず洗って、乾かしてください。

②開いてから、ヒモで十字にしばって出してください。

※ジュースの紙パックも資源ごみになります！
※パック内が銀色の加工のされているものは燃えるごみになります。

■ダンボール・紙パック・新聞紙を出す場合
個別回収：それぞれヒモでしばって資源ごみの日に出してください。
直接搬入：それぞれヒモでしばって持ち込んでください。

<古着・小型家電>

①年に数回、役場で回収を行っています。

「捨てる」から「活かす」へ！
「ごみ」を「資源」にさらに分別！