

無料



災害情報をいち早くお届け 防災速報



あらゆる災害情報をプッシュ通知でお知らせします

地震・津波・豪雨などの情報を迅速に通知します。通知のオン・オフも設定可能です。

- 地震情報
- 津波予報
- 豪雨予報
- 避難情報
- 土砂災害
- 熱中症情報
- 防犯情報
- 自治体からの緊急情報
- 国民保護情報 (Jアラート)


緊急地震速報にも対応

地震による揺れをいち早く通知



自治体からの緊急情報

自治体の情報が直接届く



災害マップ

ユーザー同士で災害情報を共有



防災手帳

避難場所リストなどの防災情報



スマートフォンでも防災対策
今すぐアプリをダウンロード!

iPhone版



Android版



Yahoo!防災速報アプリ設定ガイド

インストールが完了したら、通知を受け取るために初期設定を必ず行いましょう。設定が完了していないと通知を受け取れない場合があります。



防災速報

アプリをインストールした後に、スマートフォンのホーム画面の**防災速報のアイコン**をタップして、アプリを起動すると、初期設定が開始されます。

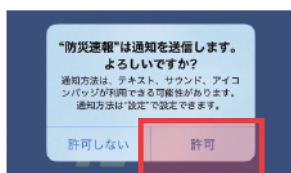
1 初期設定を始める

プッシュ通知でお知らせ



次へ

防災速報は災害情報を「プッシュ通知」でお知らせします。「次へ」をタップしてください。



通知の許可画面が表示された場合は「許可」をタップ。

2 現在地連動通知機能を設定する


どこにいても

今いる場所の
防災情報が届くので
旅行中も移動中も安心



この機能を使う

移動先でも、今いる場所の災害情報を受け取れます。この機能を利用する場合は「この機能を使う」をタップしてください。



常に許可

端末の位置情報の権限は「常に許可」に設定。

3 通知を受け取る地域を設定する

さらに便利に

自宅、実家、勤務先など
通知を受けたい場所を
登録してさらに安心



地域を設定する

「地域を設定する」をタップして、通知を受け取る地域を選びます。



現在地や、郵便番号・市区町村名の検索から、地域を設定できます。

4 設定の完了

設定の完了

通知・地域設定は
「設定」メニューから
いつでも編集できます

プッシュ通知オン

現在地連動オン

千代田区

始める

以上で初期設定は完了です。「始める」をタップしてください。



「始める」をタップすると、引き続き災害情報の確認方法などアプリの使い方の説明が表示されます。

※アプリやスマートフォンOSのバージョンによって、実際の画面と異なる場合があります。



Yahoo!防災速報アプリ