

歳

入

執行率  
43.9%

歳

出

執行率  
28.1%令和7年度上半期  
収支状況

※上段が予算額、下段が収入・支出済額で（ ）は執行率です。

予算額：78億6,619万円  
収入済額：34億5,091万円予算額：78億6,619万円  
支出済額：22億1,285万円3億8,767万円  
1億8,224万円（47.0%）

町税

総務費  
19億4,909万円  
3億9,722万円（20.3%）24億7,281万円  
16億6,917万円（67.5%）地方  
交付税民生費  
9億9,897万円  
3億766万円（30.7%）8,745万円  
3,975万円（45.4%）使用料及  
び手数料衛生費  
3億5,976万円  
9,345万円（25.9%）6億8,029万円  
5,576万円（8.1%）国庫  
支出金農林水  
産業費  
7億793万円  
2億4,768万円（34.9%）4億5,740万円  
4,259万円（9.3%）

道支出金

商工費  
2億4,209万円  
2億1,718万円（89.7%）4,387万円  
2,755万円（62.7%）

財産収入

土木費  
10億3,017万円  
1億7,124万円（16.6%）11億531万円  
0万円（0.0%）

繰入金

教育費  
4億4,344万円  
1億6,139万円（36.3%）2億1,950万円  
1,867万円（8.5%）

諸収入

公債費  
3億4,950万円  
1億7,233万円（49.3%）5億1,500万円  
0万円（0.0%）

町債

諸支出金  
7億6,900万円  
140万円（0.1%）15億711万円  
11億7,593万円（78.0%）

寄附金

職員費  
6億5,249万円  
3億970万円（47.4%）3億8,978万円  
2億3,925万円（61.3%）

その他

その他  
3億6,375万円  
1億3,360万円（36.7%）

令和7年度の上半期（4月～9月）の収支状況をお知らせします。  
限られた財源のなかで健全財政を堅持しつつ町民生活の向上を重点に、行財政の効率的な運営に努めています。  
この公表を通じ、町の財政がどのような状況にあるかをご覧いただき、住みよいまちづくりにこれからも一層  
のご理解とご協力をお願いいたします。

## 町税の収入状況

税区分	予算額	調定額	収入済額	収入 歩合
町民税	2億1,776万円	2億5,224万円	7,908万円	36.3%
固定資産税	1億3,344万円	1億3,928万円	8,122万円	60.9%
軽自動車税	1,135万円	1,148万円	1,139万円	100.3%
たばこ税	1,701万円	953万円	781万円	45.9%
特別土地保有税	1万円	10万円	0万円	0.0%
入湯税	810万円	381万円	274万円	33.8%
合計	3億8,767万円	4億1,644万円	1億8,224万円	47.0%

## 特別会計

会計名	予算額	収入済額	支出済額
養護老人ホーム	4億1,526万円	1億6,419万円	1億6,160万円
特別養護老人ホーム	4億9,538万円	1億940万円	1億9,376万円
高齢者グループホーム	7,751万円	1,219万円	2,796万円
介護保険	4億1,326万円	1億4,791万円	1億2,794万円
国民健康保険	4億5,823万円	1億4,494万円	1億4,543万円
後期高齢者医療	8,061万円	2,476万円	2,414万円
合計	19億4,025万円	6億339万円	6億8,083万円

## 公営企業会計

会計名	区分	予算額	執行額
水道事業会計	収益的	収入 1億5,291万円	7,929万円
		支出 1億3,856万円	4,864万円
	資本的	収入 7,159万円	-
		支出 9,139万円	134万円
下水道事業会計	収益的	収入 2億7,998万円	4,636万円
		支出 2億7,998万円	2,453万円
	資本的	収入 5,431万円	-
		支出 6,739万円	1,901万円

## 町債の借入予定

事業名	借入予定額
過疎対策事業債	3億4,180万円
町道沼田幹線源次橋補修事業債	6,380万円
町道更新幹線舗装補修事業債	8,160万円
除雪機械購入事業債	4,510万円
中山間携帯電波不感地域通信対策事業債	2,650万円
沼田厚生クリニック医療機器整備事業債	1,490万円
北空知葬斎場整備事業債	720万円
消防ポンプ車購入事業債（第2分団）	3,900万円
旧ふるさと資料館解体事業債	6,370万円
公営住宅建設事業債	7,710万円
緑町公営住宅改修事業債	7,710万円
緊急防災・減災事業債	9,460万円
防災行政無線事業債	9,460万円
合計	5億1,350万円

## 沼田町の財政状況を家計に例えたら・・・

沼田町の財政を家計に例えた場合、年収約488万円（税収・税外収入）と親からの仕送り約247万円（地方交付税）を合算した約735万円が年額収入となり、このうち約35万円は借金の返済（公債費）に充てなければならない、実際に可処分所得として使えるのは約700万円となります。一方、この家計は、家計費（一般歳出）として年間約752万円を必要としており、収入でまかないきれない約52万円は、借金（公債金収入）として調達しなければなりません。その結果、令和7年度末には、ローン残高（公債残高）は333万円、貯金残高は約380万円となっています

### 令和7年度財政状況【一般会計】

○税収＋税外収入	48億7,838万円
○地方交付税	24億7,281万円
公債費（A）	3億4,950万円
○税収等＋地方交付税－（A）	70億169万円
○一般歳出	75億1,669万円
町債収入	5億1,500万円
例：緑町公営住宅改修事業	
※毎年必要なお金ではなく、臨時的に必要な多額の事業費の財源とするのが町債です。	
○町債残高予定（R7年度末）	33億2,723万円
○基金残高予定（R7年度末）	37億9,630万円

### 家計に例えた場合

○1世帯年収	487万8,380円
○親からの仕送り	247万2,810円
ローン元利払（B）	34万9,500円
○可処分所得【年収＋仕送り－（B）】	700万1,690円
○家計費	751万6,690円
不足分＝借金	51万5,000円
例：住宅の改修	
※住宅改修等の必要な経費の不足分（可処分所得の不足分）を補うのが借金です。	
○ローン残高予定	332万7,230円
○貯金残高予定	379万6,300円

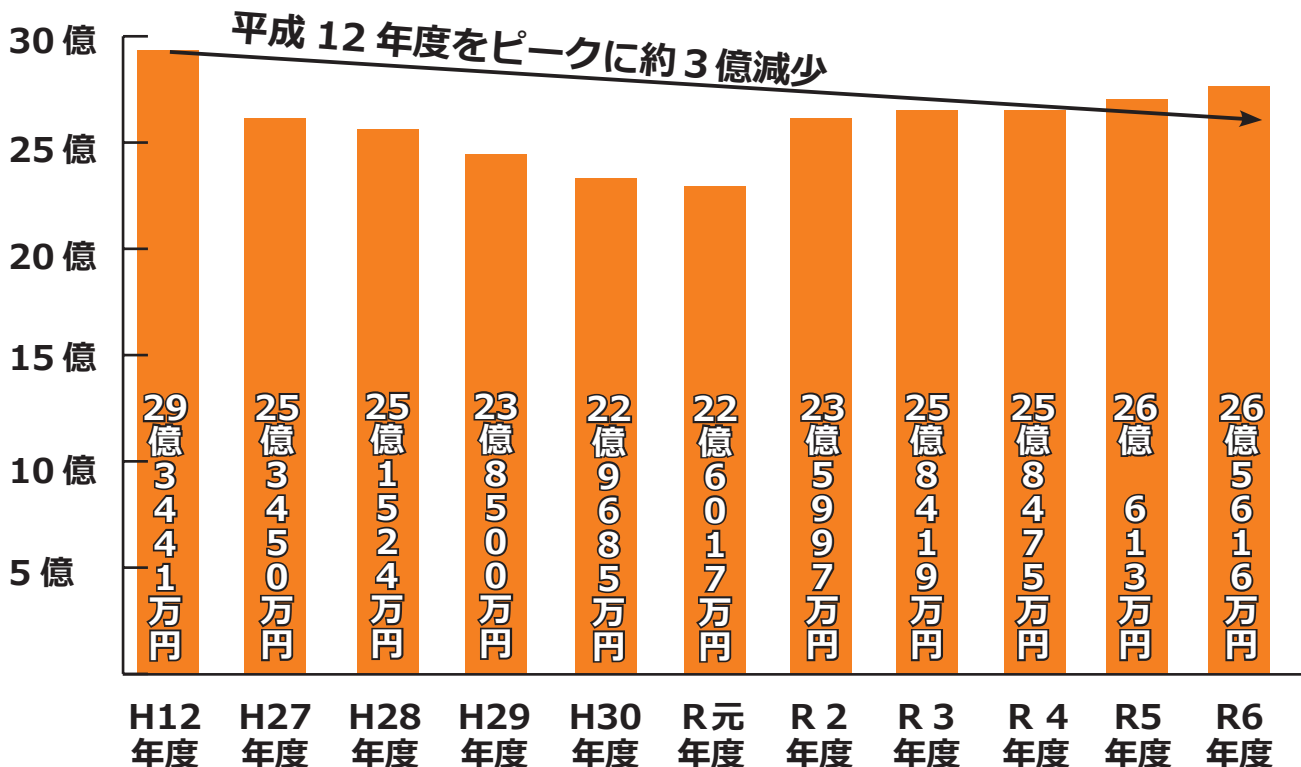
# 気になる数値を、グラフで見てみよう！

## 沼田町の財政推移（一般会計）

### 地方交付税

#### の推移

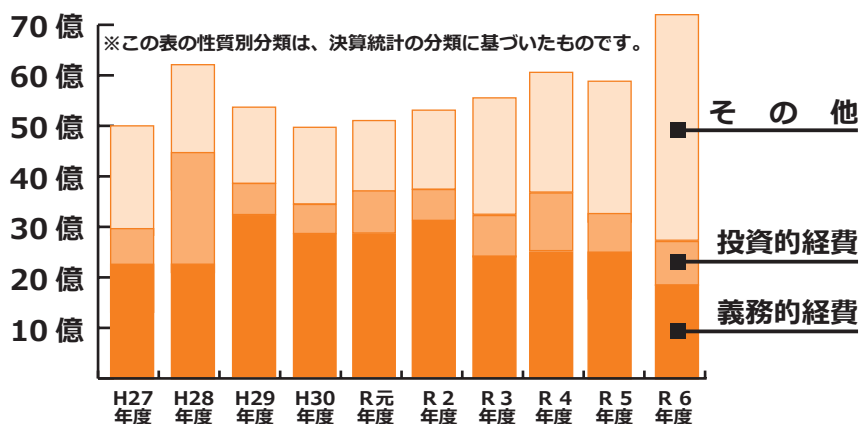
令和6年度の地方交付税額（普通交付税、特別交付税）は、26億5,616万円です。昨年（26億613万円）より5,003万円増加しました。また、平成12年度が地方交付税額のピークの年（29億3,441万円）であり、比較すると約90.5%の水準となっております。



### 性質別経費

#### （歳出）の推移

義務的経費	法律で支払が義務付けられているもの、収入が減っても簡単に減らせないもの
	扶助費：生活困窮者、児童、老人、障がい者等支援の経費
	人件費：職員給与や議員、委員の報酬など
	公債費：借入金の返済に要する経費
投資的経費	道路の基盤整備、公共施設の建設、災害復旧費に充てられるもの
	公共施設の新増設等や、用地取得などの資産形成に資する事業に要する経費
	災害の復旧に要した経費
その他	公共物の維持や補修などのその他経費




■義務的経費	18億 809万円
■投資的経費	6億 3,494万円
■その他	48億 7,305万円
計	73億 1,608万円

まちの家計簿

町債(まちの借金)  
の推移

令和6年度末の町債(借金)残高は、32億2,207万円で昨年(31億4,068万円)より8,139万円増加しました。  
ピーク時だった平成13年(68億7,133万円)と比較すると約36億円減少しています。

今後も新たな借入を抑制し健全な財政運営に努めます



基金(まちの貯金)  
の推移

財政調整基金とは、災害復旧、その他緊急を要し、又は必要やむを得ない財政需要に応ずる財源を積立てるための基金です。  
減債基金とは、町債の償還に必要な財源を確保し、将来にわたる町財政の運営に資するための基金です。  
令和6年度は、特定目的基金の積立により、年度末基金現在高が増加しています。

年 度	財 政 調 整 基 金	減 債 基 金	その他特定目的基金	年 度 末 基 金 残 高
平 成 2 7 年 度	4 億 1,648 万円	6 億 4,717 万円	21 億 6,542 万円	32 億 2,907 万円
平 成 2 8 年 度	3 億 6,660 万円	6 億 2,753 万円	20 億 6,076 万円	30 億 5,489 万円
平 成 2 9 年 度	3 億 4,676 万円	6 億 6,274 万円	22 億 2,096 万円	32 億 3,046 万円
平 成 3 0 年 度	3 億 9,693 万円	6 億 6,804 万円	21 億 9,606 万円	32 億 6,103 万円
令 和 元 年 度	3 億 9,841 万円	6 億 4,323 万円	20 億 4,083 万円	30 億 8,247 万円
令 和 2 年 度	3 億 4,058 万円	6 億 4,840 万円	20 億 5,697 万円	30 億 4,595 万円
令 和 3 年 度	3 億 4,067 万円	7 億 208 万円	23 億 906 万円	33 億 5,181 万円
令 和 4 年 度	4 億 9,074 万円	6 億 6,054 万円	22 億 7,772 万円	34 億 2,900 万円
令 和 5 年 度	3 億 4,219 万円	6 億 3,781 万円	24 億 5,188 万円	34 億 3,188 万円
令 和 6 年 度	3 億 4,234 万円	6 億 7,797 万円	33 億 855 万円	43 億 2,886 万円

